

LA GAZETTE DE ST JOSEPH



EN UN COUP D'ŒIL !

La journée du goût	- p.2
Ecole dehors - MS/GS	- p.3
An diskar-amzer hag ar blaz	- p.4
An Azvent	- p.5
Spectacle en maternelle	- p.6
C'est bientôt Noël en GS-CP	- p.7
L'anglais en maternelle	- p.8
Les engrenages	- p.10
Ecole et cinéma	- p.11
Les bénévoles Restos du Cœur en CM	- p.12
Visite au collège	- p.13
On danse avec le groupe Spontus	- p.14
Jeux de Noël	- p.15

**Chers enfants,
Chères familles,**

Nous vous souhaitons un très beau moment de partage en famille à la lecture de ce nouveau numéro de la Gazette de Saint-Joseph.

Nous profitons également de cet espace pour vous adresser nos meilleurs vœux pour les fêtes de fin d'année : un très joyeux Noël, ainsi qu'une belle et heureuse année 2026.


La journée du goût

Jeudi 6 novembre, les élèves ont participé à des ateliers du goût. Répartis en groupes, ils circulaient entre les classes pour goûter et classer des aliments selon leur saveur : salé, sucré, amer, acide, piquant... Une journée riche en découvertes !



Ecole dehors – MS/GS

Jeudi 4 décembre, les élèves de MS/GS d'Aurélié sont sortis dans le potager de l'école équipés de leurs seaux et gants de jardinier. Ils ont ramassé des feuilles mortes et ont recouvert leur carré potager. Pendant l'hiver, les feuilles vont pourrir, se décomposer et, aidées des vers de terre, elles vont nourrir la terre en apportant un engrais naturel. Au printemps, les élèves pourront alors faire des plantations.



An diskar-amzer hag ar blaz

Pendant la période, les enfants de TPS-PS et MS bilingue ont notamment travaillé autour de l'album 'Soubenn ar maen' (la soupe aux cailloux). Tout au long de la lecture, ils ont fait preuve d'imagination en proposant des suites d'histoire. Puis, une fois l'album terminé, ils ont eu plaisir à la raconter à plusieurs reprises à l'aide de flashcards en breton.

Pendant cette période automnale, en arts visuels, les enfants ont réalisé plusieurs projets : un arbre perdant ses feuilles et un bel hérisson décoré des feuilles qu'ils avaient eux-mêmes ramassées dans le champ. Le tout, aux couleurs de l'automne !



An Azvent

Pendant cette merveilleuse période de l'Avent, tant importante pour les enfants, nous nous sommes tranquillement préparés en décorant la classe, en lisant de nombreux albums sur Noël et en préparant divers bricolages.





Spectacle – Maternelle



Mardi 9 décembre, les élèves de maternelle ont assisté au spectacle "Au pays de Noël" présenté par la compagnie Léz'Arts Vivants. Dans la salle de motricité, les élèves et les adultes se sont laissés emporter par la magie, la musique et l'aventure qui se déroulait devant eux ! Ils ont aidé les lutins à réparer la machine à fabriquer les cadeaux du Père-Noël qui a été cassé par le neveu du Père-Noël. Grâce à la présence et à l'implication des enfants, le Père-Noël a pu réparer sa machine et terminer les cadeaux des enfants avant d'entamer sa tournée.



Au pays de Noël, tous les lutins s'activent dans la grande fabrique. Dans quelques jours, le traineau du Père-Noël doit décoller. Tout s'annonce bien... jusqu'à l'arrivée de Trof, le neveu du Père-Noël. Trof adore les cadeaux ! Alors quand il entre dans la fabrique et découvre la machine à jouets, il n'en croit pas ses yeux. A la première occasion, il se glisse aux commandes et ... détraque la machine ! Sans elle, les lutins ne peuvent pas fabriquer les cadeaux commandés. Heureusement, avec l'aide des enfants présents dans la salle, une solution sera trouvée à temps !

C'est bientôt Noël en GS-CP



Le mois de Décembre tant attendu est arrivé ! Tous les jours, un enfant de la classe ouvre une case du calendrier pour découvrir un défi. Les enfants ont aussi eu la joie de décorer le sapin de la classe sous l'œil attentif des lutins du Père-Noël. Ces derniers nous ont fait le plaisir de revenir en classe cette année. Chaque jour nous apporte son lot de surprises et de bêtises.

En étudiant l'album "La lettre du Père-Noël", nous avons eu l'idée de lui écrire notre propre lettre. Nous sommes allés la poster tous ensemble.

Nous n'oublions pas que cette période de l'Avent est aussi une période de partage, d'amour et d'Espérance.



Tiny school – Anglais en maternelle



So cute 3/5 ans

THE FAMILY – Révision à la maison



Vocabulaire clé

Répétez les mots ensemble en montrant des photos, des dessins ou des jouets :

- Daddy / Dad → Papa
- Mummy / Mom → Maman
- Brother → Frère
- Sister → Sœur
- Baby → Bébé
- Grandma → Mamie
- Grandpa → Papi
- Uncle → Tonton
- Auntie → Tata



Chanson à refaire à la maison

🎵 "Finger Family Song"

Daddy finger, daddy finger, where are you?
Here I am, here I am, how do you do?

(Puis répéter avec mummy, brother, sister, baby...)

👉 Vous pouvez ajouter aussi Uncle finger et Auntie finger à la fin pour prolonger la chanson !



Petites activités à refaire à la maison

1. 🧑🧒 My Family Picture

L'enfant dessine sa famille.

Dire en anglais : This is my mummy, This is my uncle, etc.

2. 📷 Family Show & Tell

Regarder une photo de famille et nommer les personnes :

→ This is my auntie. / This is my daddy.

Les parents peuvent demander : Who is this? / Where is baby?

3. 🎲 Who's missing?

Montrer plusieurs images (mummy, daddy, uncle, baby...).

L'enfant ferme les yeux, on en cache une, et il doit deviner : It's uncle!

Tiny school – Anglais en maternelle



So cute

☀ Résumé des ateliers (Tiny Tiny School)

🧸 1.

La famille – Family

Durant cette période, les enfants ont découvert les membres de la famille à travers :

- des jeux d'association
- des chansons répétitives (finger family on YouTube)
- des petites mises en scène ("This is my mummy!")

Vocabulaire : family, mummy/mommy, daddy, brother, sister, baby, grandma, grandpa

À refaire à la maison :

- Dessiner la famille et nommer ("This is my mummy").
- Montrer une photo : "This is my daddy".

👁 2.

Le corps – My body

Nous avons brièvement commencé à découvrir les parties du corps avec des jeux dansés et des chansons ("Head, shoulders, knees and toes").

Vocabulaire : head, eyes, ears, nose, mouth, hands, feet

À refaire à la maison :

- Chanter Head, Shoulders, Knees and Toes.
- Jeu "Touch your..." (nose, head).
- Dessiner un visage et nommer les parties.

🎄 3.

Noël – Christmas

Pour terminer la période, les enfants ont exploré Noël à travers le vocabulaire


: Christmas, Santa Claus, tree, star, presents, snowman, bell, candy cane, stocking, Holy,

et les adjectifs de taille : small, big, tall, slim, ..


À refaire à la maison :

- Guess who : deviner l'image que l'on a sur la tête en posant des questions
- Faire une Christmas card : "Merry Christmas!".
- Coloriages de Noël en répétant le vocabulaire.

Sciences les engrenages



En classe, en sciences , nous travaillons sur les engrenages. Tout d'abord nous avons cherché des objets où il y avait des engrenages. Puis nous devons réaliser par groupe des modèles d'engrenages et comprendre le fonctionnement. Nous avons ainsi pu mieux comprendre le fonctionnement du vélo et de l'essoreuse à salade. Vive la manipulation.





Ecole et Cinéma



😊 Le 21 Novembre les élèves de cycles 2 et 3 sont allés au cinéma.

Au programme :

“A vol d’oiseaux” pour le cycles 2, trois courts métrages sur les oiseaux

“Le jardinier qui voulait être roi” pour les cycles 3



Des bénévoles Restos du Coeur avec les CM1-CM2



Une belle leçon de solidarité à l'école.

Récemment, notre école a vécu un beau moment de partage et de solidarité grâce à l'intervention des Restos du Cœur et à la grande mobilisation des élèves autour d'une collecte de jouets.

Les bénévoles des Restos du Cœur sont intervenus dans la classe de CM1-CM2 afin d'expliquer leur mission : venir en aide aux personnes et aux familles qui en ont besoin. Les élèves ont pu découvrir le rôle essentiel de cette association, comprendre l'importance de l'entraide et poser de nombreuses questions. Cet échange a permis de sensibiliser les enfants aux valeurs de solidarité, de respect et de générosité.

À la suite de cette intervention, les élèves de l'école se sont mobilisés pour participer à une collecte de jouets. Chacun a pu apporter un ou plusieurs jeux en bon état, avec l'envie de faire plaisir à d'autres enfants. Grâce à cet élan collectif, de nombreux jouets ont été récoltés et pourront offrir des moments de joie à ceux qui en ont le plus besoin.


Nous remercions chaleureusement les bénévoles des Restos du Cœur pour leur intervention, ainsi que les familles pour leur générosité. Cette action restera un bel exemple de ce que l'on peut accomplir ensemble.

Visite au collège

Les élèves de CM2 ont eu la chance de visiter le collège Ste Anne lors d'une journée riche en découvertes. Ils ont participé à différents ateliers : langue, sciences, musique et théâtre, leur permettant de découvrir de nouvelles matières. Le concert de la maîtrise et l'EPS ont aussi été au programme, dans une ambiance dynamique et conviviale. Les élèves ont également appris à utiliser le self comme de vrais collégiens.

Cette visite a été très appréciée et a permis aux CM2 d'imaginer plus sereinement leur future entrée au collège.





On danse avec le groupe Spontus

Dans le cadre de la journée de la langue bretonne, les élèves de la filière bilingue se sont rendus à Locoal-Mendon à la salle Emeraude pour chanter et danser avec le groupe Spontus. Sur place, ils ont retrouvé des centaines d'enfants des écoles du pays d'Auray.



Jeux de Noël



Mots cachés de Noël

Traineau
Cadieux
Cheminée

Hôte
Joie
Fête-Noël
Septin

Tache
Chant
Décoration
Guitare

Illumination
Lutin
Bonne
Traineau

I	D	T	X	P	T	Q	E	K	H	O	T	T	E
L	C	Q	K	K	R	O	D	K	R	D	I	Y	R
L	H	L	L	R	A	L	W	A	V	U	X	C	E
U	G	U	F	K	I	W	S	O	C	B	X	E	N
M	P	T	B	V	N	L	E	Z	Q	H	C	Z	N
I	E	I	G	O	E	S	P	S	A	P	I	N	E
N	R	N	U	X	A	Z	H	X	E	S	S	N	Y
A	E	F	I	U	U	H	U	B	U	C	H	E	Y
T	N	E	R	C	A	D	E	A	U	X	W	L	M
I	O	C	L	Z	D	L	J	O	U	E	T	Y	G
O	E	H	A	O	U	C	H	E	M	I	N	E	E
N	L	A	N	M	I	F	C	W	X	Z	E	Y	C
P	I	N	D	O	L	N	L	U	D	W	Z	G	J
F	V	T	E	D	E	C	O	R	A	T	I	O	N



Les différences de Noël



Retrouvez les 8
différences entre
ces 2 dessins.



JOYEUX
NOËL
ET
BONNE
ANNÉE