

LA GAZETTE DE ST JOSEPH



EN UN COUP D'ŒIL !

Musée des objets anciens	- p.2
Journée de la langue bretonne	- p.3
Le carnaval	- p.4
Spectacle Meliscène	- p.5
La Saint Joseph	- p.6
Le cinéma en breton	- p.7
Petite Indienne, spectacle maternelle	- p.8
Narramus - Ms/Gs	- p.9
Le Vendredi Saint	- p.10
L'anglais en maternelle	- p.12
Ar poull neual - la piscine	- p.13
Aménagements extérieurs	- p.14
L'électricité	- p.16
Le jardinage de printemps	- p.17
Ateliers philo en Ce2/Cm bilingue	- p.19

**Chers enfants,
Chères familles,**

C'est avec une très grande joie que nous vous partageons ce nouveau numéro de la Gazette de St Joseph, témoignant d'une période riche en activités proposées à vos enfants. Comme à chaque fois, nous vous encourageons à prendre un temps avec vos enfants afin de parcourir ces quelques pages en famille. Très bon repos aux élèves et à la joie de nous retrouver pour notre dernière période de l'année.

Le musée des objets d'autrefois


Le 9 mars les CE1 ont proposé aux autres élèves de l'école un musée éphémère. Chacun a apporté un objet d'autrefois et l'a présenté aux autres. Il y avait des cassettes audio des baladeurs cassettes, des minitel, mais également des choses plus anciennes telles que des fers à repasser ou des moulins à café. Il y avait même un stéthoscope en bois... Que de trésors !





Journée de la langue bretonne

Jeudi 12 mars, toute l'école a participé à des ateliers et activités en lien avec la Bretagne. Les CP/CE1 bilingues sont venus dans les classes pour apprendre à leurs camarades du vocabulaire en breton (trugarez, an erminig, Breizh, ...). Ils ont aussi présenté une saynète en breton. Les CE2-CM bilingues ont lu aux élèves monolingues des contes bretons. Enfin, tous les élèves de l'école se sont réunis sur la cour pour réaliser un drapeau breton géant avec des feuilles de papier.




D'ar Yaou 12 a viz Meurzh, evit lidañ devezh ar brezhoneg, eo bet kinniget gant skolidi an hentenn divyezhek ; stalioù brezhoneg d'ar re all. Gerioù hag ur pennad kaoz a zo bet diskouezet get ar re CP-CE1, hag ul levr zo bet lennet gant ar re CE2 ha CM. A benn ar fin eo bet savet ur banniel vras gant tout ar skol.

Le carnaval

Vendredi 13 mars, c'était le carnaval de l'école. Pour cette occasion, les enfants se sont déguisés (fées, sorcières, pirates ...) en laissant libre cours à leur imagination. Malheureusement, la pluie s'est invitée et nous n'avons pas pu défiler. Nous avons réchauffé nos cœurs en mangeant une crêpe offerte par l'APEL dans la classe. Ce fut un beau moment d'échange et de partage.



SPECTACLE MELISCENE



Le 16 mars, les élèves de CE2 ont assisté au spectacle de marionnette à Sainte Anne d'Auray. Les marionnettes et le décor sont en bois. Un homme arrive sur la planète des crabes destructeurs pour les raisonner et les aider à devenir des êtres meilleurs.



La Saint Joseph

Jeudi 19 mars, nous avons célébré la Saint Joseph. Petits et grands se sont rassemblés sur la cour pour prier et chanter. Nous avons déposé des fleurs pour lui rendre hommage et également pour décorer la cour. Un beau moment de partage.





Cinéma en breton



Le mardi 24 mars, les enfants de la filière bilingue sont allés au cinéma Ti Hanok découvrir des dessins animés en breton. Les élèves de maternelle le matin pour Ar Briñsez hag an Eostig (La Princesse et le Rossignol) et ceux du primaire pour Ernest ha Celestine, ur veaj da vro Charabia (Ernest et Célestine, un voyage en Charabie).



Spectacle "Petite indienne"



Jeudi 26 mars, les élèves de la TPS à la GS ont assisté au spectacle "Petite indienne" présenté par la compagnie des trois chardons.

Dans la grande prairie, une petite indienne est triste, car elle n'a pas de nom. Mais Soleil rouge, le vieil indien, vient à lui raconter ses aventures qui lui ont donné son nom. Encouragée par les récits de Soleil Rouge, à son tour, la petite indienne va vivre bien des aventures, en compagnie des animaux de la grande prairie.

Les élèves étaient captivés par ce spectacle mêlant chants, humour et mimes.



Narramus – MS/GS

Les élèves de MS/GS ont étudié l'album *La sieste de Moussa* avec la méthode de compréhension de texte "Narramus". Ils ont appris de nombreux mots de vocabulaire pour comprendre l'histoire. Puis, ils ont joué l'histoire avec des masques et des marionnettes. En parallèle, chaque élève, aidé de Laura, a fabriqué la maison de Moussa. A la fin, les élèves étaient capables de raconter entièrement le récit.



Vendredi Saint

Vendredi 3 avril, vendredi Saint, tous les élèves de l'école se sont rendus à l'église pour vivre un temps fort à l'approche de Pâques. Les élèves ont chanté, prié et réalisé un panneau collectif reprenant les mots importants du Carême.

Après cela, ils ont partagé un repas léger de Vendredi Saint.

Cette belle opération solidaire a permis de récolter la somme de 466.37€ reversée à la pour le couvent de la Ste Famille à Gaza, venant en aide aux enfants et leurs familles.

Un grand merci pour votre participation !



Vendredi Saint



Tiny school – Anglais en maternelle

En classe, les enfants ont travaillé sur le thème de l'**alimentation** à travers des jeux, des chansons, des mimes et des activités orales.

Ils connaissent désormais très bien le vocabulaire suivant :
cheese, meat, eggs, water, butter, fruits, vegetables, milk.
Ils sont capables de reconnaître ces mots, de les nommer spontanément et de les utiliser dans de petites phrases.

👍 Exprimer ses goûts

Nous avons appris à dire :

- I like...
- I don't like

Les enfants peuvent maintenant produire des phrases comme :

- I like milk.
- I don't like vegetables.

L'objectif était de les amener à parler en phrases complètes, avec plaisir et confiance



💡 Idées d'activités à refaire à la maison

🕒 Pendant les repas

Demandez à votre enfant :

“Do you like eggs?”

Il peut répondre avec une phrase complète.

- 🛒 Aux courses
- Laissez votre enfant nommer les aliments en anglais.

🍽️ Jeu du restaurant

Faites semblant de commander :

“I like cheese.”

“I don't like butter.”

Ar poull neuial – la piscine

C'est au tour des CP et CE1 de profiter de la piscine !



Aménagement et embellissement

Depuis plusieurs mois, l'école s'engage dans une réflexion autour de l'amélioration de ses espaces extérieurs, afin d'offrir aux élèves un cadre de vie toujours plus agréable, stimulant et adapté à leurs besoins.

Retour sur les étapes de ce projet

Décembre 2024

Lancement de la réflexion suite à un sondage adressé aux élèves.

Début 2025

Concertation avec les délégués de classe pour faire émerger des idées concrètes.

Par la suite

Échanges entre parents, membres des associations, enseignants, ASEM, professionnels extérieurs et Direction diocésaine afin de construire ensemble un projet cohérent et réalisable.



Les premières réalisations

Espaces de dessin et jeux calmes (tables et matériel)
Fleurissement de la cour par les élèves
Bancs colorés façon Mondrian
Espace gym/acrobaties agrandi (nouveaux tapis)




Les prochaines étapes

Vacances de Pâques :

- *Installation d'un panier de basket*
 - *Mise en place d'un but de football*
- D'ici la fin de l'année :*
- *Clôture du champ de l'école*
 - *Aménagement de l'accès (pente adoucie)*

Un projet collectif porté par une belle dynamique de coopération.
Un grand merci à tous les participants ainsi qu'aux élèves pour leur engagement !
De nouvelles actions sont en cours... et de belles surprises sont en préparation !
Merci pour votre confiance et votre soutien.



Aménagement et embellissement



Electricité




En sciences, en ce moment, les élèves de CE2/CM1 travaillent sur le thème de l'électricité. Des petits défis sont à réaliser en classe par groupe. Comment faire allumer une ampoule avec une pile ? Quels sont les matériaux qui conduisent le courant ? Comment réaliser un circuit électrique ? nous abordons également les situations dangereuses liées à l'électricité. Des vrais génies !!!!






Le printemps appelle le jardinage !





Désherber, gratter, apporter du terreau, mélanger, tracer des sillons, semer à intervalle régulier : pomme de terre, haricot blanc, radis... attendre la pluie et attendre encore.






Le printemps appelle le jardinage !





Des ateliers philo pour les CE2-CM bilingues

Les élèves ont bénéficié de trois ateliers philo animés par Mme Veneau. Les thèmes abordés ont été variés : “ Qu’est-ce que l’intelligence ? ” ou encore “ Les garçons et les filles sont-ils libres de faire ce qu’ils veulent ? ”.



Jeux de Pâques



Jeu des différences, Pâques



Retrouvez les 10 différences entre ces 2 dessins



Labyrinthe des oeufs de Pâques

Jeu de labyrinthe

Inscris ton nom de chercheur/euse d'oeufs :

.....

Pâques est là !

Pour l'occasion, des lapins bien coquins ont caché de délicieux oeufs en chocolat dans ce labyrinthe, et ils te mettent au défi de les retrouver, puis de trouver la sortie. Montre leur tes talents !

